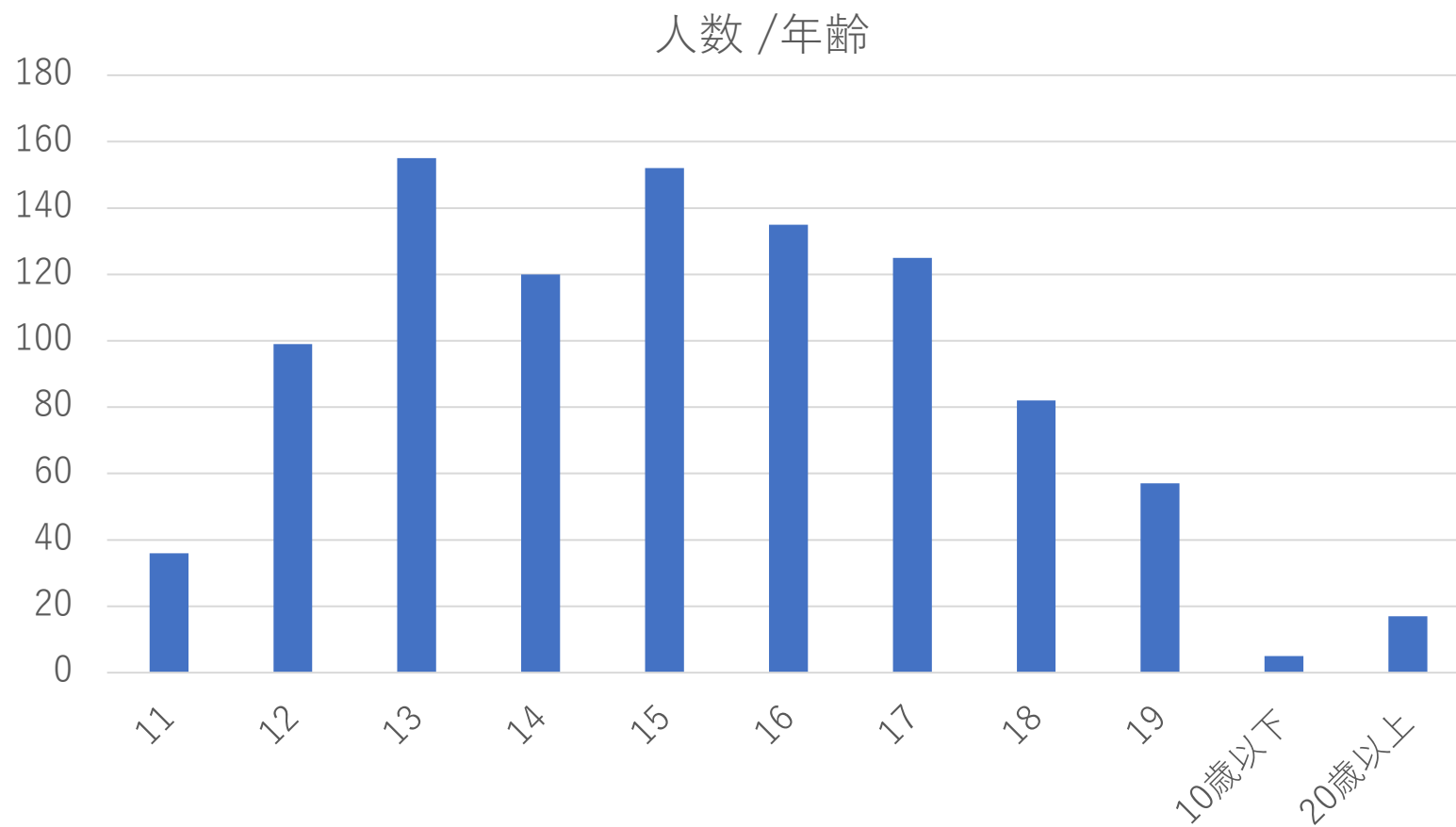


LINE相談初回相談アンケート 集計結果

特定非営利活動法人 若者メンタルサポート協会

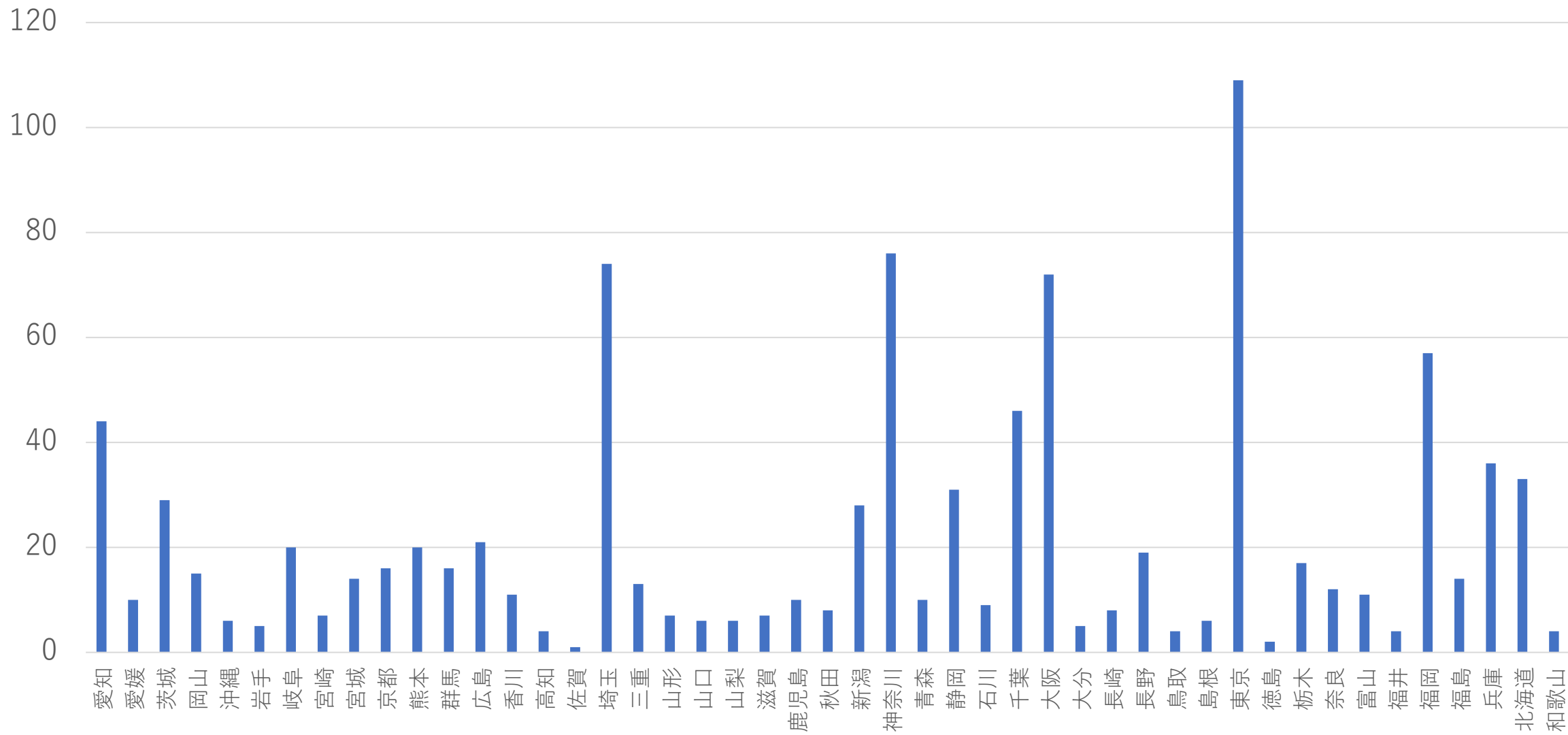
2021年9月～2022年4月25日現在

年齢



年齢	人数	比率
11	36	3.7%
12	99	10.1%
13	155	15.8%
14	120	12.2%
15	152	15.4%
16	135	13.7%
17	125	12.7%
18	83	8.4%
19	57	5.8%
10歳以下	5	0.5%
20歳以上	17	1.7%
総計	984	100.0%

住んでいる地域



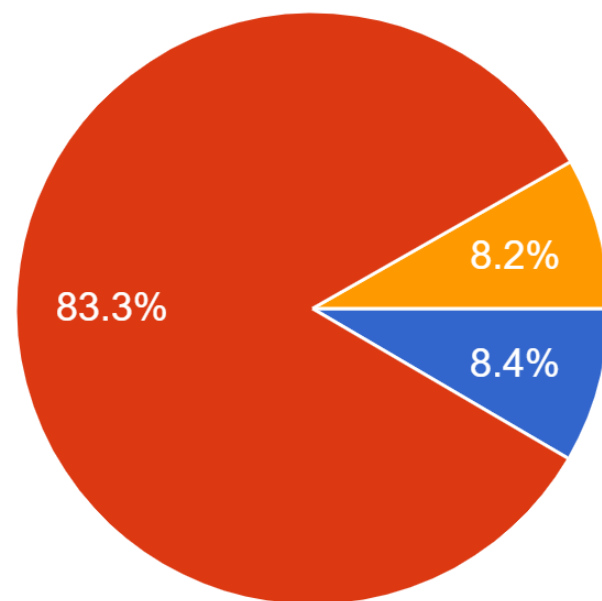
住んでいる地域

愛知	45	4.6%
愛媛	10	1.0%
茨城	29	2.9%
岡山	15	1.5%
沖縄	6	0.6%
岩手	5	0.5%
岐阜	20	2.0%
宮崎	7	0.7%
宮城	14	1.4%
京都	16	1.6%
熊本	20	2.0%
群馬	16	1.6%
広島	21	2.1%
香川	11	1.1%
高知	4	0.4%
佐賀	1	0.1%
埼玉	74	7.5%
三重	13	1.3%
山形	7	0.7%
山口	6	0.6%
山梨	6	0.6%
滋賀	7	0.7%
鹿児島	10	1.0%
秋田	8	0.8%
新潟	28	2.8%

神奈川	76	7.7%
青森	10	1.0%
静岡	31	3.2%
石川	9	0.9%
千葉	46	4.7%
大阪	72	7.3%
大分	5	0.5%
長崎	8	0.8%
長野	19	1.9%
鳥取	4	0.4%
島根	6	0.6%
東京	109	11.1%
徳島	2	0.2%
栃木	17	1.7%
奈良	12	1.2%
富山	11	1.1%
福井	4	0.4%
福岡	57	5.8%
福島	14	1.4%
兵庫	36	3.7%
北海道	33	3.4%
和歌山	4	0.4%
総計	984	100.0%

性別

984 件の回答

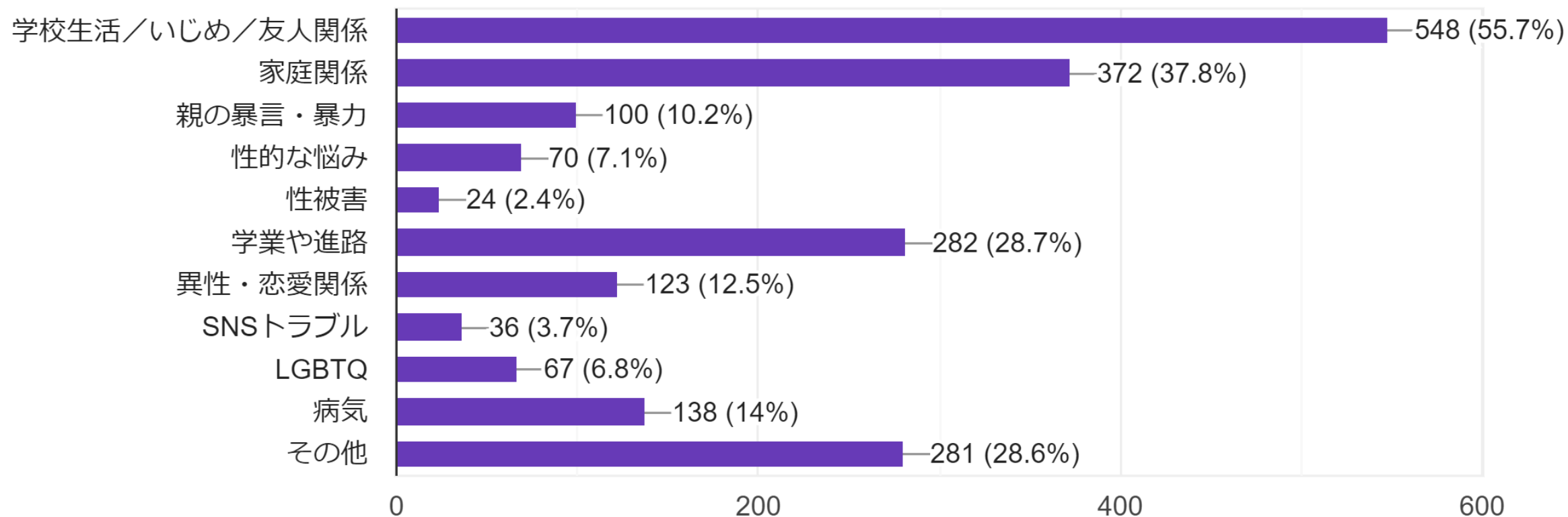


- 男性
- 女性
- その他

その他	81	8.2%
女性	820	83.3%
男性	83	8.4%
総計	984	100.0%

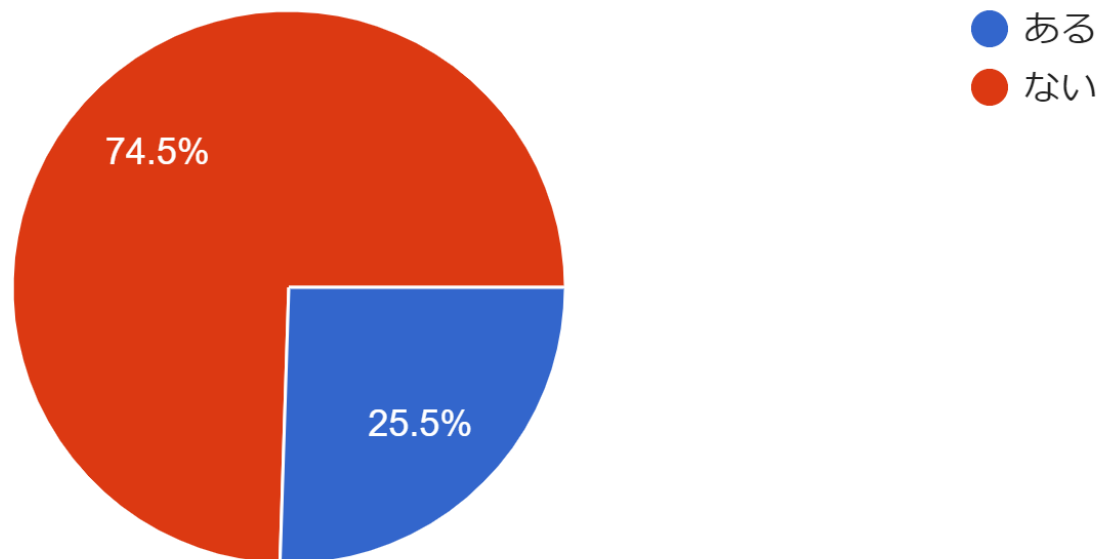
主な相談内容（複数選択可）

984 件の回答



これまでに気持ちがいしんどくなり、何らかのお薬を飲んだことはありますか？

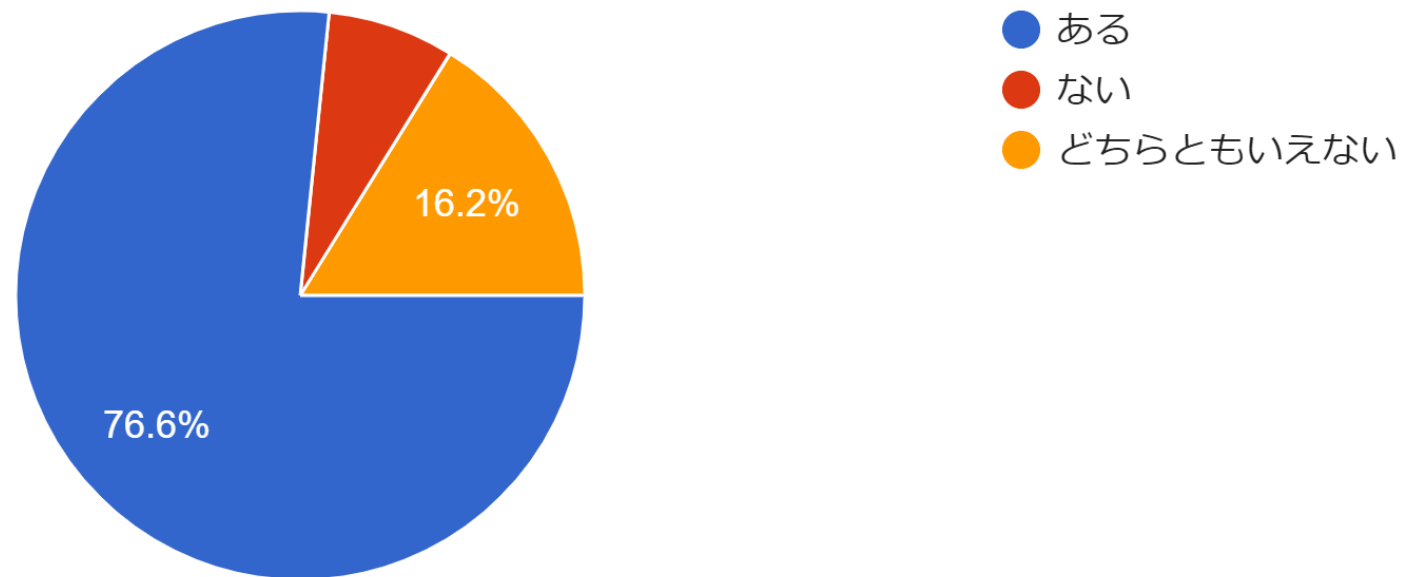
984 件の回答



お薬を飲んだことがある	251	25.5%
お薬を飲んだことがない	733	74.5%
総計	984	100.0%

死にたいと思ったことはありますか？

984 件の回答



死にたいと思ったことがある	754	76.6%
死にたいと思ったことがない	71	7.2%
どちらともいえない	159	16.2%
総計	984	100.0%